















18007

Druckprüfgerät mit Manometer für Benzin-Einspritzanlagen
Messbereich 0-8 bar
























Artikel	Anzahl	Produktbezeichnung	Fahrzeuge / Bauart
 1	1 Stk	Manometer	
 2	1 Stk	Anschlussschlauch und Ventilsystem	Bosch Einspritzsysteme
 3	1 Stk	Anschlussschlauch	GM Drosselklappe
 4	1 Stk	Adapter	Ford EFI
 5	1 Stk	Adapter	Ford EFI
 6	1 Stk	Anschlussschlauch mit M12 x 1,5 Überwurf	
 7	1 Stk	Adapter für kleines Schrader Ventil 5/16" x 32 UNF weiblich	Ford
 8	1 Stk	Adapter für standard Schrader Ventil 7/16" x 20 UNF weiblich	Ford
 9	2 Stk	10mm Schlauch, gebogen, mit 5/8" 18mm Überwurf männlich	
 10	2 Stk	Winkelleitung gebogen, mit 5/8" 18mm, M16 x 1,5 Überwurf und O-Ring	
 11	2 Stk	Adapter M16 x 1,5 weiblich, 5/8" x 18mm	
 12	2 Stk	Adapter M14 x 1,5 weiblich mit 3/8" Schlauchanschluss	
 13	2 Stk	Adapter M16 x 1,5 weiblich mit 3/8" Schlauchanschluss	
 14	2 Stk	Adapter M14 x 1,5 männlich mit 3/8" Schlauchanschluss und O-Ring	



ZUORDNUNG 18007


Druckprüfgerät mit Manometer für Benzin-Einspritzanlagen

Messbereich 0-8 bar


Artikel	Anzahl	Produktbezeichnung	Fahrzeuge / Bauart
15 	2 Stk	Adapter M16 x 1,5 männlich mit 10mm Schlauchanschluss und O-Ring	
16 	1 Stk	Adapter	Isuzu (Isuzu I-Tec Systeme) und Geo Storm
17 	1 Stk	Verteilerrohr mit 1/4" x 5-16" Schnellkupplung	
18 	1 Stk	Verteilerrohr mit 3/8" Schnellkupplung	
19 	1 Stk	90°-Schnellkupplung mit Schnellanschluss-Düse	
20 	1 Stk	Adapter M14 x 1,5 männlich, M14 x 1,5 weiblich mit Schnellkupplung	Jaguar und Volvo
21 	1 Stk	Adapter M10 x 1,0 männlich, M12 x 1,5 männlich mit O-Ring	Daimler und Mercedes
22 	1 Stk	Adapter M10 x 1,0 weiblich, M12 x 1,5 männlich 16V	Ford und Golf 16V
23 	1 Stk	Adapter M8 x 1,0 weiblich, M12 x 1,5 männlich	BMW
24 	2 Stk	Adapter M8 x 1,0 männlich, M12 x 1,5 männlich mit O-Ring	Daimler, Mercedes, VW Golf, BMW, Audi 100 5-Zylinder mit DPAK14
25 	1 Stk	Adapter M14 x 1,5 männlich, M12 x 1,5 männlich mit O-Ring	Peugeot, Fiat Croma, Audi 6-Zylinder mit DPAK12
26 	1 Stk	Adapter M16 x 1,5 männlich, M12x 1,5 männlich mit O-Ring	Ford Scorpio DOH 2,0L, Citroen XM, Opel Bj 97, 1,4L
27 	1 Stk	Adapter M12 x 1,25 mit Nylotron Unterlegscheibe	Chrysler, Opel-Vauxhall, Honda und Hyundai
28 	1 Stk	Adapter M12 x 1,5 mit Nylotron Unterlegscheibe	Saab
29 	1 Stk	Adapter M10 x 1,0 mit Nylotron Unterlegscheibe	Sterling Triumph
30 	1 Stk	Adapter M8 x 1,0 mit Nylotron Unterlegscheibe	Toyota
31 	1 Stk	Adapter M6 x 1,0 mit O-Ring	Suzuki und Ego
32 	1 Stk	Schnellverbinder mit 1/4" Schlauch-Anschluss	VW
33 	1 Stk	Adapter M8 x 1,0 männlich, M12 x 1,5 männlich mit O-Ring	Audi
34 	1 Stk	Adapter M16 x 1,5 weiblich, M12 x 1,5 männlich	Ford Scorpio und Citroen XM
35 	1 Stk	Adapter M14 x 1,5 weiblich, M12 x 1,5 männlich	Opel-Vauxhall mit Dichtkuppe



Bosch Einspritzsysteme



GM Drosselklappe



Andere Systeme

