



## KOMPAKT RADLAGERWERKZEUG FÜR VAG 72 / 78 MM

Artikel-Nr. 123309



Verwendung mechanisch mit Spindel, oder hydraulisch mit Hohlkolbenzylinder möglich!

passend für folgende Fahrzeugmodelle:

- 72 mm**
- Audi: A1 (2010–), A2 (2000–05)
  - Seat: Cordoba (2002–10), Ibiza (2002–), Toledo (2012–)
  - Skoda: Fabia (2000–), Rapid (2012–), Roomster (2006–)
  - VW: Fox (2005–11), Polo (2001–)

- 78 mm**
- Audi: A1 (2018–)
  - Seat: Arona (2017–), Ibiza (2017–)
  - Skoda: Kamiq (2019–), Scala (2019–)
  - VW: Polo (2017–), T-Cross (2018–), Taigo (2021–)

passend für folgende Ersatzteil Vergleichsnummern:

- 72 mm**
- VAG: 6C0407621, ...A, ...AC, ...AD, ...AH, ...AJ, ...BR, ...BT, ...S, 6RD407621, ...A, ...E
  - FAG: 713610470
- 78 mm**
- VAG: 2Q0407621A
  - FAG: 713611070

ARTIKEL	ANZAHL	PRODUKTBEZEICHNUNG	SPEZIFIKATION Einsatzbereich
<b>A</b>	1 Stk	Spindel	
<b>B</b>	2 Stk	Halbschalen zur Demontage	für 72 und 78 mm Kompaktradwalger
<b>C</b>	2 Stk	Halbschalen zur Demontage	für 72 und 78 mm Kompaktradwalger
<b>D</b>	2 Stk	Innensechskantschraube für Halbschalenbefestigung	
<b>E</b>	5 Stk	Abstandsbolzen mit Magnet	
<b>F</b>	1 Stk	Druckplatte mit geschütztem Wälzkugellager	
<b>G</b>	1 Stk	Demontagedruckstück	
<b>H</b>	1 Stk	Montagedruckstück 2-stufig	




Technische Änderungen vorbehalten, alle Angaben ohne Gewähr. Dies ist keine verbindliche Werkstattanleitung, bitte beachten Sie stets die Hersteller-Angaben. Es handelt sich nicht um Originalwerkzeug. Alle angegebenen Originalnummern (OE) dienen lediglich zum Vergleich und der besseren Identifikation.

## Aus- & Einpress-Vorgang mit Kompakt Radlagerwerkzeug für VAG 72 / 78 mm, Artikel-Nr. 123309



EINBAU



AUSBAU



### HALBSCHALEN ZUM AUSPRESSEN AUSWÄHLEN

Bitte beachten Sie die Verwendung der korrekten Halbschalen – zum Auspressen den größeren Durchmesser verwenden


### AUSBAU-HALBSCHALEN MONTIEREN

Die Halbschalen werden hinter der Radnabe montiert.



### WERKZEUG VORMONTIEREN


Als Hilfestellung zur Positionierung der Bolzen neues Kompaktlager verwenden.



Achtung: ABS-Sensor nicht beschädigen!

### WERKZEUG ANBRINGEN

Spindel mit Druckplatte durch das alte Radlager führen und mit Druckstück und Mutter fixieren.



### RADLAGER AUSPRESSEN

Als Erleichterung empfehlen wir eine 3/4" Knarre (22mm) und zusätzlich einen 30 mm Ringschlüssel.



### RADLAGERGEHÄUSE REINIGEN

Verwenden Sie hierfür ggf. geeignete Draht- oder Nylonbürsten, wie z.B. Art.-Nr. 113748



Technische Änderungen vorbehalten, alle Angaben ohne Gewähr. Dies ist keine verbindliche Werkstattanleitung, bitte beachten Sie stets die Hersteller-Angaben. Es handelt sich nicht um Originalwerkzeug. Alle angegebenen Originalnummern (OE) dienen lediglich zum Vergleich und der besseren Identifikation.

## Einpress-Vorgang mit Kompakt Radlagerwerkzeug für VAG 72 / 78 mm, Artikel-Nr. 123309



### WERKZEUG VORMONTIEREN

Als Hilfestellung zur Positionierung der Bolzen neues Kompaktlager verwenden.



### HALBSCHALEN ZUM EINPRESSEN MONTIEREN

Halbschalen montieren und Spindel mit Druckplatte durch das Radlager führen.



### RADLAGER MIT WERKZEUG POSITIONIEREN



### RADLAGER MONTAGE

Spindel mit Druckplatte durch den Achsschenkel führen und mit Druckstück und Mutter fixieren.



### RADLAGER EINPRESSEN

Als Erleichterung empfehlen wir eine 3/4" Knarre (22 mm) und zusätzlich einen 30 mm Ringschlüssel.



### ZUSATZWERKZEUG FÜR ANTRIEBSWELLENMUTTER

Kraftsteckschlüsselsatz 9-tlg.  
Art.-Nr. 118905



Technische Änderungen vorbehalten, alle Angaben ohne Gewähr. Dies ist keine verbindliche Werkstattanleitung, bitte beachten Sie stets die Hersteller-Angaben. Es handelt sich nicht um Originalwerkzeug. Alle angegebenen Originalnummern (OE) dienen lediglich zum Vergleich und der besseren Identifikation.